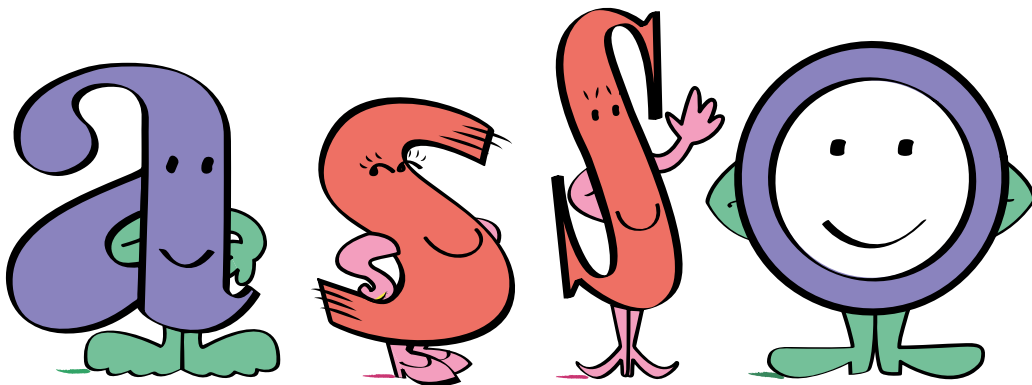


Créer une association en 10 leçons

Facile
à lire et à
comprendre




10 choses pour créer une association



01

Il faut être au moins 2,
et avoir une même idée




Il faut un même objectif et construire le projet ensemble.

Il faut avoir les mêmes valeurs, objectifs et plan d'actions.

02

Il faut voir 16 ans minimum

Si vous avez 16 ans minimum, vous pouvez participer à la création et à l'animation d'une association.




Pour les personnes de moins de 16 ans, Il faut une autorisation écrite par les parents.

Pour les jeunes âgés de 11 ans à 18 ans. Il y a les juniors asso.

Vous pouvez avoir des renseignements, par le site internet <https://juniorassociation.org>

03

Aucun objectif interdit




Il est interdit de créer une association qui :

- est contraire aux lois,
- manque de respect aux personnes.

04

Un objectif non lucratif

Lucratif c'est gagner de l'argent.




L'objectif principal d'une association,
est de vivre sans gagner de l'argent en plus.

S'il y a de l'argent en plus il sert,
pour le fonctionnement d'une association.

05

Ecrire ensemble les statuts

Les **statuts** ce sont les règles d'une association.



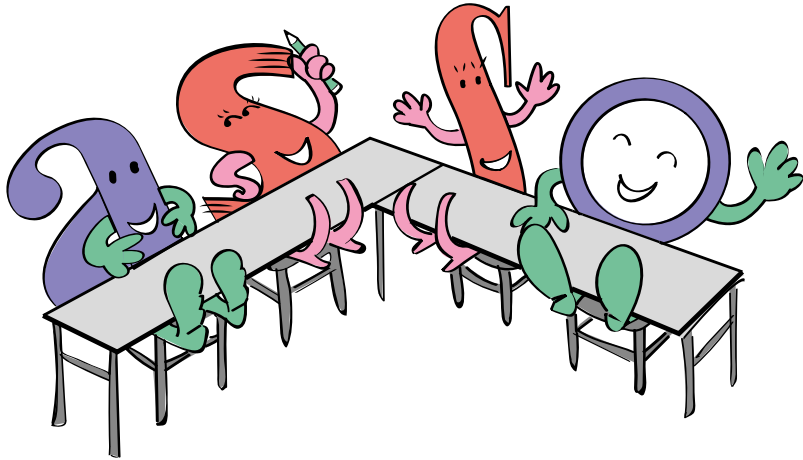
Une association est un accord entre membres.

Les statuts sont les règles importantes.

Les statuts expliquent ce que fait une association,
et comment elle fonctionne.

06

Faire une assemblée générale pour créer une association.



L'assemblée générale de création réunie,
toutes les personnes qui sont intéressées par le projet.


Pendant l'assemblée générale,
les membres discutent et acceptent les statuts.

Ensuite ils votent pour élire les membres,
qui dirigent l'association.

Ils précisent les responsabilités des membres élus.

07

Envoyer une déclaration de création



Il vous faut envoyer une déclaration de création, à la préfecture ou la sous-préfecture de la commune de l'association.

Les documents à donner sont :


- Le compte-rendu de l'Assemblée Générale de création.
- Les statuts de l'association.
- Le formulaire Cerfa de création de l'association.
- Le formulaire Cerfa de la liste des personnes qui dirigent l'association.

Un **formulaire Cerfa** c'est un document officiel, pour donner des informations à l'administration.

L'administration a 5 jours pour vous redonner, un document de preuve de déclaration.

08

Attente du récépissé et de la publication au Journal Officiel



La publication au Journal Officiel prouve que l'association existe.


Quand vous recevez le document vous pouvez ensuite :

- ouvrir un compte en banque pour l'association.
- souscrire une assurance en responsabilité civile pour l'association.
- demander un numéro de SIRET pour l'association.

Le **numéro de SIRET** c'est pour reconnaître une entreprise ou une association.

09

Communiquer et chercher des bénévoles




Il vous faut faire connaître l'association,
et chercher des bénévoles.

Les bénévoles sont des membres de l'association,
qui participent de manière volontaire et gratuite,
au fonctionnement de l'association.

10

Passer à l'action



Voilà vous en savez plus pour créer une association.
Alors remontez vos manches et passez à l'action.

Conception et réalisation Mille neuf cent un



02 40 66 09 60

contact@1901asso.org

<https://1901asso.org>



Illustrations Pierre Tiger
Mise à jour Claire Chevreau